

WF-C8190a/C8690a A3+ 彩色商用墨仓式® 打印机/复合机*1



基本规格

打印功能	
打印方法	按需喷墨 (微压电打印技术)
喷嘴数量配置	黑色、青色、洋红色、黄色各400×2个
打印方向	双向逻辑查找
墨水	独立4色
最小墨滴	4.6 微微升
双面打印	支持
逐份打印	支持
仿真类型	PCL5c/PCL6/兼容 PostScript Level 3/PDF (ver1.7)
打印机语言	ESC/P-R

打印质量	
最大分辨率	4800×1200 dpi (带有智能墨滴变换技术)
默认黑白分辨率	600×600 dpi

打印速度	
黑白A4单面文本	约24页/分钟 (默认模式)*3 约34页/分钟 (草稿模式)*7
彩色A4单面文本	约24页/分钟 (默认模式)*3 约34页/分钟 (草稿模式)*7

控制面板	
显示屏	5.0 英寸 / 12.7cm TFT Color LCD (WF-C8690a)

打印机接口	
USB接口	高速USB (兼容USB3.0)
以太网接口	1000BASE-T / 100BASE-TX / 10BASE-T
无线接口	IEEE 802.11b/g/n
Wi-Fi 直连	支持
网络协议	TCP/IPv4, TCP/IPv6
网络打印协议	LPD, IPP, PORT9100, WSD
网络管理协议	SNMP, HTTP, DHCP, BOOTP, APIPA, PING, DDNS, mDNS, SNT, SLP, WSD, LLTD

移动和远程打印	
AirPrint	支持
Google Cloud Print	支持
Mopria	支持
Email Print	支持
Epson iPrint Mobile App	支持
Scan to Cloud	支持
Remote Print Driver	支持

NFC功能	
Wi-Fi 配对	支持
Touch to XX	支持

打印纸处理	
进纸方式	摩擦进纸
进纸器	3个 (底部×2、后部×1)
支持最大纸张尺寸	A3+
打印边距	默认3mm 页顶、页底、左边、右边
进纸器容量	标准纸盒1 A4/LTR/A3 普通纸 (80g/m²) 250 页 标准纸盒2 A4/LTR/A3 普通纸 (80g/m²) 500 页 选件纸盒1-2 A4/LTR/A3 普通纸 (80g/m²) 500 页 后部进纸器 普通纸 (80g/m²) 85 页 自定义尺寸 1 页 厚纸 (低于256g/m²) 10 页
最大放纸张数	1835页
出纸器容量	A4普通纸 250 页 (文本 / 默认模式)

打印机软件	
驱动支持的操作系统	Windows XP SP3 / XP Professional x64 Edition P2/Vista/7/8/8.1/10, Windows Server 2003 SP2 or later/2003 R2/2008/2008 R2/2012/2012 R2, Mac OS X 10.6.8, 10.7.x, 10.8.x, 10.9.x, 10.10.x, 10.11.x

尺寸和重量		WF-C8690a	WF-C8190a
尺寸	自动进纸器打开时	613×866×698 mm	613×866×698 mm
	自动进纸器关闭时	613×755×620 mm	613×755×513 mm
重量		约57.4Kg	约46.9Kg

复印功能 (WF-C8690a)			
输入	文稿台 (彩色)	ADF (彩色)	
	文本模式	300×600 dpi	300×400 dpi
	文本和图像模式	300×600 dpi	300×400 dpi
	文本和图像模式 (最佳)	600×600 dpi	600×600 dpi
照片模式	照片模式	300×600 dpi	300×400 dpi
	输出	文稿台 (彩色)	ADF (彩色)
	文本模式	600×600 dpi	600×600 dpi
	文本和图像模式	600×600 dpi	600×600 dpi
复制质量	文本和图像模式 (最佳)	600×600 dpi	600×600 dpi
	照片模式	600×1200 dpi	600×1200 dpi
	最大份数	999	
	最大复印分辨率	600×1200dpi	

复印速度 (WF-C8690a)		
文稿台	黑白A4单面文本	22页/分钟*3
	彩色A4单面文本	21页/分钟*3

扫描功能 (WF-C8690a)	
扫描仪类型	平板彩色图像扫描仪
扫描仪感光部件	CIS
光学分辨率	1200 dpi
最大物理分辨率	1200×2400 dpi
最大分辨率	9600 dpi (插值计算)
最大扫描区域	297.18×431.8 mm / 11.7×17inch
扫描到存储设备	支持 (USB)
扫描到网络文件夹/FTP	支持
扫描到邮件	支持
扫描到电脑	支持 (Document Capture Pro)

卡槽/USB存储功能	
USB 存储	USB 存储 (扫描到存储设备/存储功能)
直连打印支持纸张尺寸	9×13cm (3.5×5 英寸), A6, 10×15cm (4×6 英寸), 13×18cm (5×7 英寸), A5, B5, Letter, A4, Legal, A3, 11×17 英寸

传真功能 (WF-C8690a)		
传真类型	黑白/彩色 传真	
接收内存	6MB	
传真分辨率	黑白 标准	8pels/mm × 3.85lines/mm
	精细	8pels/mm × 7.7lines/mm
	彩色 精细	200×200 dpi
传真速度 (数据传输率)	33.6 kbps	
发送支持纸张尺寸	文稿台	A5, Half Letter, B5, Letter, A4, Legal, B4, A3, 11×17 英寸
	ADF	A5, B5, Letter, A4, Legal, B4, A3, 11×17 英寸
接收支持纸张尺寸	文稿台	A5, Half Letter, B5, Letter, A4, Legal, B4, A3, 11×17 英寸
	ADF	约3秒/页

ADF功能 (WF-C8690a)	
最大扫描分辨率	1200×2400 dpi
支持纸张厚度	52-128g/m²
支持最大张数	50 页 (80g/m²) or 5.5 毫米厚 (A3, Legal, Letter, A4, B5, A5)
自动双面扫描/复印/传真	支持

噪音水平	
连接计算机打印 / 爱普生高质量光澤照片纸, 优质照片模式 / 后部进纸	LwAd: 5.4B LpAm: 38dB
连接计算机打印 / 普通纸, 默认模式 / 后部进纸	LwAd: 6.6B LpAm: 49dB

电器规格	
额定电压	220-240V通用
额定频率	50-60 Hz
典型耗电量 (TEC)	100V / 60Hz 0.3kWh 230V / 50Hz 0.3kWh
* 基于TEC测试程序	独立复印模式 约 40 W*4 待机模式 约 20 W*7 睡眠模式 约 1.7 W*7 关机模式 约 0.45 W*7

环境条件	
温度	使用 10~35°C 存储 -20~40°C
湿度	使用 20~80%RH 存储 5~85%RH

安全功能	
限制访问功能	支持
PIN号码认证	支持
LDAP地址本	支持
IP地址过滤	支持
面板管理功能	支持

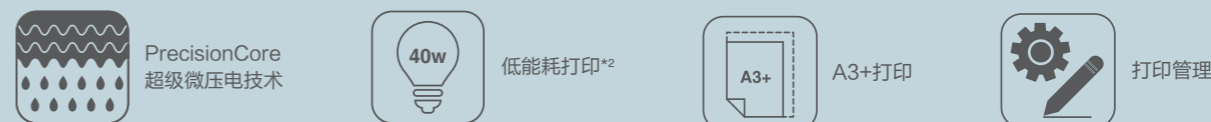
选件/耗材	
选件纸盒	有 (2个)
维护箱	有
工作台	有
维护组	有 (2个)
墨盒型号	T01B1 (黑色) 约11,500页*6, T01B2/3/4 (彩色) 约8,000页*6

*1 本产品正式中文名称及产品包装或机身名牌。
*2 数据来源于国家办公设备及耗材质量监督检验中心检测报告。
*3 依据ISO/IEC24734显示的, 基于默认单面模式的Office Category Test的ESAT平均值测定。
*4 数据来源于爱普生实验室测试结果, 因使用环境和设置的不同, 与实际使用数据存在差异。
*5 数据来源于爱普生实验室测试结果, 依据爱普生官网标注数值计算。
*6 使用ISO/IEC FCD24712测试纸张, 数据来源于爱普生实验室测试结果, 因使用环境和设置的不同, 与实际使用数据存在差异, 基于默认单面模式的Office Category Test的ESAT平均值测定。
*7 使用eMemoA4测试纸张, 数据来源于爱普生实验室测试结果, 因使用环境和设置的不同, 与实际使用数据存在差异。



创智商用 我型我速

WF-C8190a/C8690a A3+ 彩色商用墨仓式® 打印机/复合机*1



- “0” 臭氧*2, “0” 粉尘*2, 重塑办公观念
- 4800dpi×1200dpi, 卓越品质输出
- 全彩24ipm*3, 畅享高速高效
- 创新大容量墨盒, 安心畅打无忧

爱普生 (中国) 有限公司
北京市朝阳区建国路81号华贸中心1号楼4层
官方网站: www.epson.com.cn 官方微信/微博: 爱普生中国
服务导购热线: 400-810-9977 爱普生官方天猫旗舰店: epson.tmall.com

图片仅供参考, 外观以实物为准。本说明若有任何细节之更改, 恕不另行通知。
爱普生 (中国) 有限公司在法律许可的范围内对以上内容有解释权。



WF-C8190a/C8690a A3+ 彩色商用墨仓式® 打印机/复合机*1



大幅节能减排，减少浪费，全新商用墨仓式打印机/复合机*1，保护大环境的同时，为您提供安心办公的小环境。

延续爱普生环保设计理念，在大幅降低周期性部件更换频率，减少用户停机时间的同时，对比爱普生激光机产品，更在对环境的影响上实现了能耗降低90%*5，污染排放降低99%*5。使用PrecisionCore突破性创新技术，实现了高速，高质量，高效稳定的打印体验。

喷墨创新 高速高效

源自精密的打印头控制系统和基于微压电技术的PrecisionCore所带来的创新工艺，商用墨仓式复合机无需预热，首页输出时间快至5.5秒*3，多页连续打印速度高至24ipm*3黑彩同速，无论是灵活的单页打印，还是连续的多页作业，文件输出均得到了大幅提升



PrecisionCore

24ipm*3
黑/彩色同速



黑彩打印同速



5.5s*3
首页输出

首页输出时间



卓越品质 细致呈现

DURABrite Pro全新颜料墨水带来更佳的防水、耐刮蹭、速干特性，文档可以安全长久保存。全新的色彩技术，使颜料分子仅仅停留在纸张表面，实现印刷机高品质输出，双面打印不背透。

“NVT”自动喷嘴检测技术，可以自动侦测喷头使用状态，即使在少量喷头堵塞的情况下，也可以自动调整并优化打印质量，实现高质量输出。



长期存档



耐刮蹭



防水设计




得益于不接触、不加热的微压电打印技术，搭配连续稳定的进纸能力，可以广泛适用多种介质类型，在诸如商务文档、照片纸、信封、粗面纸等介质上实现高品质的输出。支持最大A3+ 幅面，打印长度可至1200mm，满足海报、设计图等特殊打印需求。



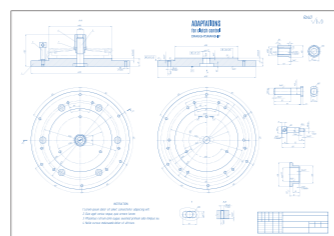
海报



名片



条幅



蓝图



卡片

减少停机 畅打无忧

沿用爱普生环保墨仓式设计理念，搭载高容积率大容量墨盒，无需更换耗材，即可打印黑色11500页*6，彩色8000页*6。



一机多用 务实高效

全系列标配自动双面，其中WF-C8690a标配复印/打印/扫描/传真四合一，一机多用，高效的智能设计，在快节奏的商业环境中抢占先机。输稿器采用双扫描头设计，只需一次进纸，即可实现同时扫描双面，双面复印扫描效率提高一倍。



单面扫描速度



双面扫描速度



节能环保 全新典范

“0”臭氧*2排放，“0”粉尘*2污染，最大工作能耗仅为40W*4。爱普生特有的微压电技术，打印时将电能直接转化为机械能，无需加热。能耗较爱普生同级别激光机节省高达约90%*5，生命周期内碳排放量降低约99%*5，办公界真正的环保明星。



智慧办公 文印管理

有线/无线及移动/远程打印，扫描到云端，满足商务用户移动办公需求，享受方便快捷的打印体验。可作为Wi-Fi热点，支持手机、平板电脑、笔记本等设备通过无线直连功能进行打印输出。

EPA 智慧文印管理大师

帮助企业在打印流程上通过全面优化输出环境、输出设备和文档管理，在保障数据安全性的同时充分实现按需打印，帮助企业获得最大化的成本节约和工作效率提升。



EDA设备管理与监控解决方案

支持打印机的状态监控、设备预警、远程配置、智能报表，无需增加IT资源，减少服务响应时间，提高工作效率，增加客户满意度。

