

WorkForce Pro WP-4011/4511/4521 高端彩色商用打印机/一体机

WorkForce Pro 办公超值之选!
高端商用打印机系列



最大进纸容量 **580**页
自动双面
月负荷 **2万**页
黑白打印 **26**页/分钟
彩色打印 **24**页/分钟
iPrint

MICRO PIEZO™
微压电

- 超大墨盒：黑墨彩墨容量均约3400页，减少墨盒更换频率
- 介质灵活：多种介质打印，一机搞定，全面满足多元需求
- 进纸强大：三个独立纸盒，进纸量高达580页
- 海量畅印：月打印负荷约2万页，部门级海量打印轻松完成
- 绿色环保：采用爱普生特有微压电打印技术，能耗仅为普通激光机的1/20



Epson WP - 4511/4521

复印功能	边距复印模式, 黑白/彩色, 标准/优质		
复印模式	边距复印模式, 黑白/彩色, 标准/优质		
自动双面复印	仅WP-4521支持		
缩放范围	25%~400%		
最大复印份数	99		
扫描功能			
扫描仪类型	平板图像扫描仪		
扫描仪感光部	CIS		
分辨率	1200 x 2400 dpi		
最大扫描区域	216 x 297 mm (8.5 x 11.7 inch)		
色彩深度	彩色 输入48位/ 输出24位 灰度 输入16位/ 输出8位 黑白 输入16位/ 输出1位		
扫描速度	黑白 A4 300dpi	1.4 毫秒/线	彩色 A4 300dpi 4.0 毫秒/线
	黑白 A4 600dpi	2.0 毫秒/线	彩色 A4 600dpi 5.8 毫秒/线
	黑白 A4 1200dpi	3.8 毫秒/线	彩色 A4 1200dpi 11.2 毫秒/线
自动双面扫描	仅WP-4521支持		
USB插槽	支持扫描到USB存储设备		

传真功能 (WP- 4521)

传真类型	黑白/彩色传真		
传真速度	33.6kbps (数据传输率)		
传真发送速度	约3秒/页		
传真分辨率	标准 (200x100), 精细 (200x200), 照片 (200x200 误差扩散)		
传真快速拨号	最多60个		
自动重拨	支持		
页存储器	内存高达180页		
PC FAX	支持 (发送/接收)		
广播传真	支持 (仅黑白)		
群组拨号	支持		
延迟发送	支持		
自动双面传真	支持		

ADF功能 (WP- 4521)

最大文稿尺寸	A4, US Letter, Legal		
支持纸张类型	仅支持普通纸		
支持纸张厚度	75-95g/m ²		
支持最大张数	30页 (复印纸 75g/m ²) 或 3 mm (Letter, A4) / 10页 (Legal)		


控制面板 (WP- 4511/4521)

显示屏	2.5英寸TFT彩色LCD		
-----	---------------	--	--

	WP - 4011	WP - 4511	WP - 4521
内存 (标配)	64MB	128MB	128MB
额定电压	AC 100-240V	AC 100-240V	AC 100-240V
额定频率	50-60 Hz	50-60 Hz	50-60 Hz
耗电量	打印模式 大约22W ^①	独立复印模式 大约17W ^②	独立复印模式 大约17W ^②
	待机模式 大约5W	待机模式 大约6.5W	待机模式 大约7W
	睡眠模式 大约2.2W	睡眠模式 大约2.1W	睡眠模式 大约2.4W
	关机模式 大约0.3W	关机模式 大约0.3W	关机模式 大约0.3W
尺寸	460 x 420 x 284 mm (自动进纸器关闭时) 460 x 654 x 383 mm (自动进纸器打开时)	460 x 420 x 299 mm (自动进纸器关闭时) 460 x 654 x 383 mm (自动进纸器打开时)	460 x 420 x 341 mm (自动进纸器关闭时) 460 x 654 x 383 mm (自动进纸器打开时)
重量	10.9 kg (不包括墨盒/电源线)	12.6 kg (不包括墨盒/电源线)	13.8 kg (不包括墨盒/电源线)



*1 eMemo_BK_A4黑白文档, eMemo_color_A4彩色文档 *2 使用ISO/IEC 24712标准测试, 所标页数为近似值。 本宣传页中的数据, 来自爱普生实验室测试。



WP-4011/4511/4521产品规格

打印功能

打印方式	按需喷墨 (微压电打印技术)
喷嘴数量	黑色608个 (152个*4列), 青色、洋红、黄色各152个
打印方向	双向逻辑查找
最大分辨率	4800 x 1200 dpi (带有智能墨滴变换技术)
最小墨滴	3微微升
打印速度	黑白约26页/分钟, 彩色约24页/分钟 (A4, 普通模式) ^①
自动双面打印速度	黑白约12页/分钟, 彩色约11页/分钟 (A4, 普通模式) ^①
首页输出时间	黑白约8.2秒, 彩色约9.3秒 (A4, 普通模式) ^①
自动双面打印	支持
逐份打印	支持
逆序打印	支持 (默认)

纸张处理

纸张进纸方式	摩擦进纸
进纸器容量	标配底部纸盒 250页, A4普通纸 (80g/m ²) 可选底部纸盒 250页, A4普通纸 (80g/m ²) 标配上部进纸器 80页, A4普通纸 (80g/m ²); 20页, 高质量光泽照片纸
出纸器容量	150页, A4普通纸 (文本模式); 20页, 高质量光泽照片纸
支持纸张尺寸	标配底部纸盒 A4, A5, B5, Letter (81/2 x 11in), Legal (81/2 x 14in) 可选底部纸盒 A4, B5, Letter (81/2 x 11in), Legal (81/2 x 14in) 标配上部进纸器 A4, A5, A6, B5, 10x15cm (4x6in) 13x18cm (5x7in), 9x13cm (3.5x5in), Letter (81/2 x 11in), Legal (81/2 x 14in), Half Letter (51/2 x 81/2in), 3x20cm (5x8in), 20x25cm (8x10in), 16:9 wide size, 100x148mm, Envelopes: #10 (4 1/8 x 91/2in), DL (110x220mm), C6 (114x162mm), C4 (229x324mm)

支持最大纸张尺寸 8.5" x 44"英寸 (仅上部进纸器支持)

支持纸张类型 普通纸、厚纸、信封、超级光泽照片纸、高质量光泽照片纸、高质量亚光照片纸、光泽照片纸、照片纸、不干胶贴纸

打印边距 3mm 页顶、页底、左、右边 (可在驱动中设置)

耗材/选

墨盒型号	大容量: T6771 (黑色) 约3400页, T6772/3/4 (青色/洋红/黄色) 平均约3400页 ^② 标准容量: T6781 (黑色) 约2400页, T6782/3/4 (青色/洋红/黄色) 平均约1200页 ^② 随机墨盒: 黑色约1000页, 青色/洋红/黄色平均约900页 ^②
维护箱	T671000 (废墨垫)
可选纸盒	PXBACU1 (250页进纸器)

打印机接口

USB接口	高速USB2.0
网络接口	100BASE-TX/10BASE-T
移动/远程打印	支持Epson iPrint 2.0, 支持AirPrint
驱动支持的操作系统	Windows XP/XP Professional x64 Edition/Vista/7/Windows Server 2008R2, 2008, 2003 Mac OS X 10.4.11, 10.5.x, 10.6.x

爱普生 (中国) 有限公司

北京市东城区金宝街89号金宝大厦7层
官方网站: <http://www.epson.com.cn>
官方微信: 爱普生中国
服务导购热线: 400-810-9977
官方微博: @爱普生中国 <http://e.weibo.com/epsoncn>



海量打印 成本无忧 高效超值



面对海量打印任务
您也许常常面临这样的困扰

- 长年累月的耗材使用,花销不菲。
- 设备使用频繁,时而罢工,需要费心维护。
- 多元化的办公需求,常常要切换打印机及打印介质,繁琐耗时。
- 每日工作与打印机相伴,迫切需要杜绝办公设备的健康危害。

爱普生全新推出 WorkForce 商用打印机/一体机系列,它采用爱普生特有的微压电打印技术,实现稳定、流畅、高效、环保的打印输出。其中,WorkForce Pro 部门级商用打印机/一体机,更搭载新一代引擎平台,在轻松满足多元化海量打印需求的同时,全面降低办公成本,更是确保您健康办公的绿色超值之选!

海量打印 成本无忧

超大容量墨盒

支持超大容量墨盒,黑墨彩墨容量均约 3400 页,大幅减少更换频次,降低打印成本。

3400 页



创新前置墨盒

轻松更换,颠覆您的使用体验。



黑白打印彩墨“0”消耗

WP-4011/4511/4521 的智慧设计为您省到极致。四色分体墨盒设计,在仅需黑白打印时,只要选择“灰度模式”打印,即可不消耗彩色墨水。独立的喷嘴密封盖设计更使得黑色、彩色喷嘴皆可独立清洗,避免因整体清洗而造成不必要的墨水消耗。

黑白模式
彩墨 0 消耗

健康办公 绿色环保


- 爱普生特有的微压电打印技术,将电能直接转换为机械能,无须加热,能耗仅为普通激光机的 1/20。WP-4011/4511/4521 均已取得中国能效标识备案,能效等级均为 1 级。
- 低能耗,低碳排,无臭氧,无粉尘,营造绿色健康的办公环境,引领绿色打印新趋势。



超强进纸 介质灵活

进纸量高达 580 页

- 采用优化的内部结构设计,兼具上下进纸功能。
- 进纸量高达 580 页,减少纸张更换麻烦。
- 三个独立进纸器,可同时处理不同尺寸/介质打印任务。



自动双面,便捷高效

- 全内置自动双面打印单元,实现便捷高速的自动双面打印,省时省纸更节省文档存储空间。
- WP-4521 更配备自动双面输稿器,实现全自动双面复印/扫描/传真。

多种介质,一机搞定

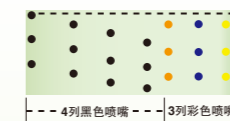
- 采用爱普生特有的微压电技术,无需加热,广泛适用多种介质。支持普通纸、厚纸、信封、照片纸、不干胶贴等多种介质的打印。
- 特有自动 PG 校准功能,根据打印介质自动调整打印头到托纸板的高度,完美适应多种纸张。



高速打印 恒久品质

新一代打印头

新一代打印头配备 4 列黑色喷嘴,普通模式下即可兼顾速度与品质,实现快速高画质输出。



高速打印

普通模式	黑白	彩色
单面	26页/分钟	24页/分钟
自动双面	12页/分钟	11页/分钟
首页输出	8.2 秒*	9.3 秒*

*发送打印命令后,数据处理与机械启动同步进行,快速响应。

DURABrite Ultra 全色颜料墨水

防水、耐光、速干、抗氧化。信息传递清晰,长久保存。配合爱普生特有的微压电打印技术,可以轻松地在普通纸上实现印刷级打印品质,为您在客户面前争取最佳商务形象。



世纪绚丽防水耐光墨

智能设计 简单易用

自动选择打印纸来源

根据纸张尺寸和纸型,自动选择打印纸来源。用户无需费心在多个进纸器中进行选择。

默认“逆序打印”

打印多页文 时,用户无需手动调整打印文稿顺序,且打印速度不会因此而变慢。

聪明的打印预置功能

用户可根据个人需求进行打印设置保存。再次打印时直接调用即可,提升工作效率。

人性化操作面板

配备 2.5 英寸彩色液晶全中文导航面板,自助操作,直观简便。



PC-Fax 功能

收发传真无需全部打印。可通过电脑接收、过滤文档。仅打印出需要打印的传真文档,省耗材更环保。



可更换废墨垫

废墨垫可自行维护更换,减少维护时间,节约维护成本。



网络畅连

- 标配有线网络,轻松实现稳定的网络共享。
- 支持 Epson iPrint,兼容 iOS 与 Android 设备,实现文 / 照片 / 网页等的无线打印 / 扫描,云端存储无限自由。
- 支持 AirPrint。



了解更多无线应用,请访问 http://www.epson.com.cn/tech_support/

打印管理

支持打印管理功能,可通过管理软件 实现打印管理。

- 全面跟踪打印状况: 打印人、打印文、打印时间、打印数量等各项数据一目了然。
- 精确控制打印成本: 设定每个用户或工作组每天的最高彩色和黑白文 打印量,以及允许打印的时间。计算每个用户的打印成本,管理整体打印成本。