



## 高效紧凑 无忧办公

M2118 / M2128  
商用墨仓式® 黑白多功能一体机



首页输出  
仅8秒\*2



DURABrite  
黑色颜料墨水



低能耗打印



有线网络  
(M2118)



无线连接  
(M2128)

- 紧凑：内置一体化墨仓+底部150页纸盒
- 省心：可视化墨仓+智能灌墨系统，插入墨瓶即可自动灌墨
- 高效：连续打印速度快至32ppm\*1，首页输出快至8秒\*2
- 便捷：支持有线/无线网络，支持无线直连（仅M2128）
- 易用：配备1.44英寸彩色液晶屏，操作更简单
- 环保：打印过程无臭氧、粉尘、PM2.5排放\*3

# 商用墨仓式® 黑白多功能一体机




爱普生新一代墨仓式黑白多功能一体机，设计新升级，使用更人性化，可为商务用户带来高效、智能的A4打印、复印、扫描体验，实现了打印稳定性、流畅性以及环保性方面的全面提升。

标配150页底部纸盒，更符合办公用户使用习惯。文档打印速度提升至32ppm<sup>\*1</sup>（经济模式），首页输出快至8秒<sup>\*2</sup>。同时，采用防水耐光颜料墨，实现高品质输出，确保印品保存更长久。内置2,000页可视化墨仓，耗材余量一目了然。智能灌墨系统，插入墨瓶即可自动灌墨，不脏手。低能耗，打印过程无臭氧、粉尘、PM2.5排放<sup>\*3</sup>，更加安全环保。

## 全新外观设计

### 内置一体化墨仓+150页底部纸盒

- 简约设计，轻松搭配各种商业场景
- 紧凑小巧，节省桌面空间
- 150页大容量纸盒，无需频繁加纸



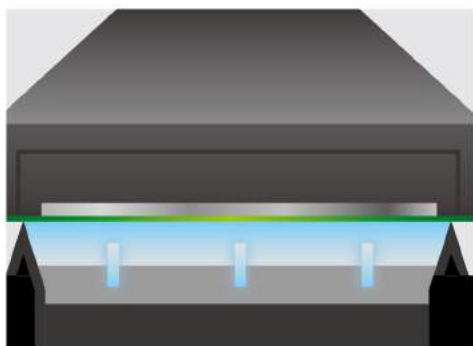
## 冷印技术，快速启动，高效输出

- 无需预热，首页输出快至8秒<sup>\*2</sup>，更好地适应频繁少量打印
- 多页连续打印快至32ppm<sup>\*1</sup>

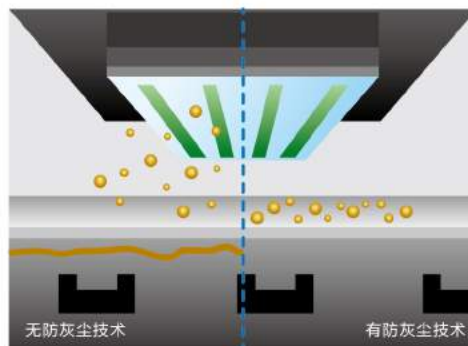


## 全新技术，防堵升级

新一代打印头提升了「防干燥技术」，在打印头归位时利用喷嘴盖自动盖上打印头，阻绝空气防止墨水干燥。同时提升了「防灰尘技术」，利用特殊材质防止打印头吸附灰尘、纸屑等。



防干燥技术



防灰尘技术

## 可视化墨仓+智能灌墨系统，更加省心

- 剩余墨量一目了然，及时加墨保证效率
- 墨瓶增加卡口设计，防止墨水溢漏
- 无需挤压，自动灌墨，方便清洁



## 防水墨水，卓越品质，成本无忧

- 采用防水耐光颜料墨水，速干、耐刮蹭、抗氧化，并可长久保存。
- 可选购大容量耗材，黑色打印量高达6,000页\*4，带来更经济的单页成本。



普通墨水

爱普生商用颜料墨水

## 功能丰富，高效应用

- 支持更多尺寸的介质，可打印长纸



210\*140mm

89\*127mm

210\*1200mm



内置ID证卡复印模式，方便地将证卡复印在一张纸上



彩色液晶屏幕，直观易用，操作便捷

## 有WiFi，更便捷（仅M2128）

- 支持无线网络、手机打印、微信小程序打印
- 支持无线直连模式，无网络也可实现无线打印
- 最多可同时连接8台无线设备



## 绿色环保，使用更安心

打印过程无臭氧、粉尘、PM2.5排放\*3，作业功率仅约15W\*6。爱普生特有的微压电技术，打印时将电能直接转化为机械能，无需加热。



|   |        |      |      |   |    |
|---|--------|------|------|---|----|
| 7 | 粉尘     | ≤4.0 | mg/h | 0 | 合格 |
| 8 | 臭氧     | ≤1.5 | mg/h | 0 | 合格 |
| 9 | 挥发性有机物 | —    | mg/h | 0 | —  |



# 商用墨仓式® 黑白多功能一体机

## 基本规格

### 打印功能

|      |               |
|------|---------------|
| 打印方式 | 按需喷墨（微压电打印技术） |
| 喷嘴数量 | 180×2列（黑色）    |
| 打印方向 | 双向逻辑查找        |

### 打印质量

|       |              |
|-------|--------------|
| 最大分辨率 | 1440×720 dpi |
| 最小墨滴  | 3微微升         |

### 打印速度

|          |  |
|----------|--|
| 黑色文本（A4） | 经济模式：32页/分钟* <sup>1</sup><br>标准模式：15页/分钟* <sup>2</sup> |
| 首页输出时间   | 黑白约 8秒（A4，标准模式）* <sup>2</sup>                          |

### 打印功能

|       |         |
|-------|---------|
| 逐份打印  | 支持      |
| 打印机语言 | ESC/P-R |

### 控制面板

|     |                |
|-----|----------------|
| 显示屏 | 1.44英寸LCD彩色液晶屏 |
|-----|----------------|

### 打印机接口

|           |            |
|-----------|------------|
| USB接口     | 高速USB      |
| 有线网络（以太网） | 1（仅M2118）  |
| 无线网络+无线直连 | 支持（仅M2128） |

### 打印纸处理

|          |   |
|----------|---|
| 纸张进纸方式   | 摩擦进纸                                    |
| 进纸器容量    | 标配底部纸盒1:150页，A4普通纸（80g/m <sup>2</sup> ） |
| 出纸器容量    | 30页，A4普通纸                               |
| 支持最小纸张尺寸 | 89×127mm                                |
| 支持最大纸张尺寸 | 215.9×1200 mm                           |
| 打印边距     | 普通纸：页顶、页底、左、右3mm边距                      |

## 产品尺寸



M2118 有线版

M2128 无线版

## 打印机软件

|   |   |
|---|---|
| Windows XP SP3/XP专业版 x64版本 SP2/Vista/7/8/8.1/10 |   |
| 驱动支持的操作系统                                       | Mac OS X 10.6.8, 10.7.x, 10.8.x, 10.9.x, 10.10.x, 10.11.x, 10.12.x, 10.13.x |

## 尺寸重量

|      |                   |
|------|-------------------|
| 产品尺寸 | 375mm*318mm*200mm |
| 产品重量 | 5.0k（不包括墨水/电源线）   |

## 电气规格

|      |                   |                      |
|------|-------------------|----------------------|
| 额定电压 | AC 220-240V       |                      |
| 额定频率 | 50~60 Hz          |                      |
| 耗电量  | 脱机复印              | 大约 15W <sup>6</sup>  |
|      | 待机模式              | 大约 4.3W <sup>6</sup> |
|      | 睡眠模式              | 大约 0.7W <sup>6</sup> |
|      | 关机模式              | 大约 0.3W <sup>6</sup> |
| 额定电流 | 0.2A <sup>6</sup> |                      |

## 耗材/选件

|      |   |
|------|---|
| 墨水型号 | 006（黑色高容）约6,000页 <sup>4</sup> ，006S（黑色标准）约2,000页 <sup>4</sup> |
|------|---|

\*1 使用eMemo\_BK\_A4黑白文档测试样张，eMemo\_CL\_A4彩色文档测试样张。数据来源于爱普生实验室测试结果，因使用环境和设置的不同，与实际使用数据存在差异。

\*2 使用ISO/IEC FCD17629测试样张。数据来源于爱普生实验室测试结果，因使用环境和设置的不同，与实际使用数据存在差异。

\*3 基于国家办公设备及耗材质量监督检验中心的报告，此产品在打印过程中，臭氧、粉尘、PM2.5的排放为零。

\*4 打印量基于爱普生的评价方法，使用ISO/IEC 24712提供的文本和彩色图像混合测试样张得出。

\*5 使用ISO/IEC FCD24734测试样张。数据来源于爱普生实验室测试结果，因使用环境和设置的不同，与实际使用数据存在差异。

\*6 数据来源于爱普生实验室测试结果，因使用环境和设置的不同，与实际使用数据存在差异。

## 爱普生（中国）有限公司

北京市朝阳区建国路81号华贸中心1号楼4层

官方网站：[www.epson.com.cn](http://www.epson.com.cn)

官方微信/微博：爱普生中国

服务导购热线：400-810-9977

爱普生官方天猫旗舰店：[epson.tmall.com](http://epson.tmall.com)

图片仅供参考，外观以实物为准。本说明若有任何细节之更改，恕不另行通知。  
爱普生（中国）有限公司在法律许可的范围内对以上内容有解释权。



爱普生官方网站



爱普生官方微信



爱普生官方微博